

## Pro upínací čelisti

pro upínací šrouby

### SPECIFIKACE

#### Typy

- Typ **E**: pro jeden upínací šroub
- Typ **Z**: pro dva upínací šrouby

Ocel C 45  
chemicky ponikovaná **NC**

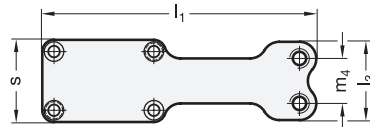
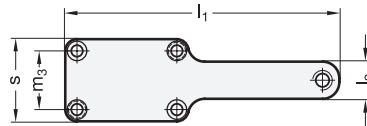
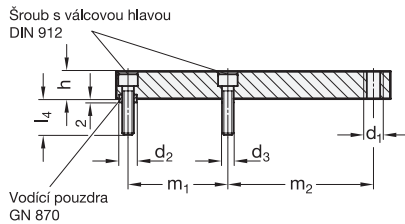
Šrouby s válcovou hlavou a vnitřním šestihranem DIN 912  
Středící vodičí pouzdra  
Ocel, černěná

### INFORMACE

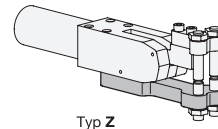
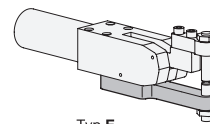
Pevné opěrky GN 869.1 byly navrženy pro použití na pneumatických rychloupínacích GN 865 (viz. strana 1635). Pevné opěrky pro dva upínací šrouby (Typ Z) se používají především v aplikacích, kde je kladený důraz na nejvyšší pevnost upnutí součástí z plechu. Pro tentýž účel je ideální použít upínacích šroubu s kuličkou GN 605 (viz. strana 928) s vroubkovanou ploškou. Součástí dodávky vnitřním šestihranem, podložky a středící vodičí pouzdra.

### TECHNICKÉ INFORMACE

- Základní tolerance ISO (viz. strana A21)



#### Příklady montáže



### GN 869.1-E

| Označení         | s  | d1   | d2<br>H8/h6 | d3   | h  | l1    | l2 | l4   | m1   | m2   | m3 | ⚖   |
|------------------|----|------|-------------|------|----|-------|----|------|------|------|----|-----|
| GN 869.1-32-E-NC | 32 | M 8  | 7           | M 5  | 10 | 98.5  | 15 | 8    | 34   | 53   | 22 | 130 |
| GN 869.1-42-E-NC | 42 | M 10 | 9           | M 6  | 14 | 140   | 19 | 8.5  | 51   | 74.4 | 30 | 220 |
| GN 869.1-52-E-NC | 52 | M 12 | 11          | M 8  | 16 | 168   | 22 | 12.5 | 62   | 88.5 | 37 | 380 |
| GN 869.1-62-E-NC | 62 | M 12 | 13          | M 10 | 18 | 192.5 | 22 | 12.5 | 71.5 | 102  | 44 | 690 |

### GN 869.1-Z

| Označení         | s  | d1   | d2<br>H8/h6 | d3   | h  | l1    | l3 | l4   | m1   | m2   | m3 | m4 | ⚖    |
|------------------|----|------|-------------|------|----|-------|----|------|------|------|----|----|------|
| GN 869.1-32-Z-NC | 32 | M 8  | 7           | M 5  | 10 | 98.5  | 30 | 8    | 34   | 53   | 22 | 17 | 150  |
| GN 869.1-42-Z-NC | 42 | M 10 | 9           | M 6  | 14 | 140   | 40 | 8.5  | 51   | 74.4 | 30 | 23 | 410  |
| GN 869.1-52-Z-NC | 52 | M 12 | 11          | M 8  | 16 | 168   | 50 | 12.5 | 62   | 88.5 | 37 | 30 | 900  |
| GN 869.1-62-Z-NC | 62 | M 12 | 13          | M 10 | 18 | 192.5 | 60 | 12.5 | 71.5 | 102  | 44 | 40 | 1020 |