

Třmenové rychloupínače svislé

Ocel / Nerezová ocel, s tažným upínáním

SPECIFIKACE

Typy

- Typ **T3**: s upínacím třmenem, se západkou pro třmen
- Typ **T**: bez upínacího třmenu, se západkou pro třmen

Provedení z oceli

Cementovaná ocel C10
pozinkovaná, modrý pozink

Upínací třmen

Ocel St 37

pozinkovaná, modrý pozink

Všechny pohyblivé díly
mazány speciálním mazivem

Páka s plastovou rukojetí
barva červená, odolná vůči oleji

Provedení z nerezové oceli NI


Plechové díly / Upínací třmen
Nerezová ocel AISI 304

Čep

Nerezová ocel AISI 303

Všechny pohyblivé díly
mazány speciálním mazivem

Páka s plastovou rukojetí
barva červená, odolná vůči oleji



INFORMACE

Polohu zdvíhu upínacího třmenu u třmenových rychloupínačů svislých GN 851.1 lze regulovat v rozsahu jeho nastavení.

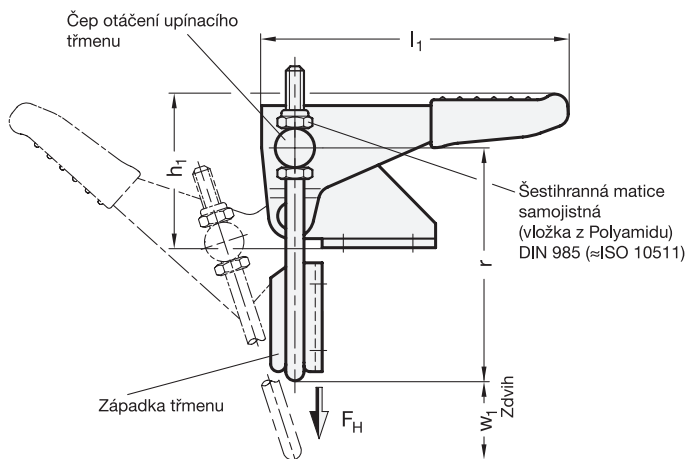
V upnuté poloze je upínací třmen kolmý na ovládací páku a montážní rovinu.

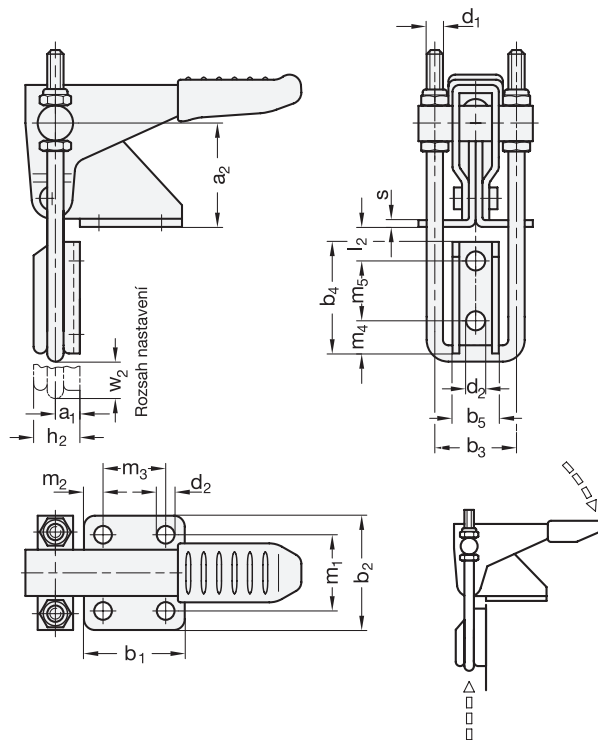
Kromě standardních délek třmenů, které jsou uvedeny v tabulce, je k dispozici také řada dalších délek upínacích třmenů GN 951.1 (viz. strana 1604).

- Obecné informace k rychloupínačům (viz. strana 1560)

TECHNICKÉ INFORMACE

- Vlastnosti nerezové oceli (viz. strana A26)





GN 851.1

Označení	Velikost	FH [N]	a1	a2	b1	b2	b3	b4	b5	d1	d2	h1	h2	l1 ≈	l2 min.	m1	m2	m3	m4	m5	r ≈	s	w1	w2 ≈	Δ
GN 851.1-160-T3	160	1600	5	25	26	35	21	25.5	14	M 4	4.3	37	10	68	4.5	22	6.5	13	6.7	14.3	50	2	34.5	12	104
GN 851.1-320-T3	320	3200	8	37	36	44	32	37	22	M 6	6.5	54	15	106	6	25.5	8.5	19	10.5	20.5	78	3	53	21	310
GN 851.1-700-T3	700	7000	13	45	52	54	38	48.5	26	M 8	8.5	67	23	147	8	36.5	10	32	13.5	27	102	3.5	64	30	720
GN 851.1-160-T	160	1600	-	25	26	35	-	25.5	14	-	4.3	37	10	-	22	6.5	13	6.7	14.3	-	2	-	-	-	90
GN 851.1-320-T	320	3200	-	37	36	44	-	37	22	-	6.5	54	15	-	25.5	8.5	19	10.5	20.5	-	3	-	-	-	290
GN 851.1-700-T	700	7000	-	45	52	54	-	48.5	26	-	8.5	67	23	-	36.5	10	32	13.5	27	-	3.5	-	-	-	600

GN 851.1-NI

STAINLESS STEEL

Označení	Velikost	FH [N]	a1	a2	b1	b2	b3	b4	b5	d1	d2	h1	h2	l1 ≈	l2 min.	m1	m2	m3	m4	m5	r ≈	s	w1	w2 ≈	Δ
GN 851.1-160-T3-NI	160	1600	5	25	26	35	21	25.5	14	M 4	4.3	37	10	68	4.5	22	6.5	13	6.7	14.3	50	2	34.5	12	103
GN 851.1-320-T3-NI	320	3200	8	37	36	44	32	37	22	M 6	6.5	54	15	106	6	25.5	8.5	19	10.5	20.5	78	3	53	21	326
GN 851.1-700-T3-NI	700	7000	13	45	52	54	38	48.5	26	M 8	8.5	67	23	147	8	36.5	10	32	13.5	27	102	3.5	64	30	710
GN 851.1-160-T-NI	160	1600	-	25	26	35	-	25.5	14	-	4.3	37	10	-	22	6.5	13	6.7	14.3	-	2	-	-	-	80
GN 851.1-320-T-NI	320	3200	-	37	36	44	-	37	22	-	6.5	54	15	-	25.5	8.5	19	10.5	20.5	-	3	-	-	-	277
GN 851.1-700-T-NI	700	7000	-	45	52	54	-	48.5	26	-	8.5	67	23	-	36.5	10	32	13.5	27	-	3.5	-	-	-	592

