

Tyčová madla

pro typizované velikosti 19" a související rozměry.

SPECIFIKACE

Typy

- Typ **A**: zadní montáž (samožezné šrouby)
- Typ **B**: přední montáž

Tyč madla
Hliník

Ramena madla
Plast (Polyamid PA)

- vyztužený skelnými vlákny
- teplotní odolnost až do 130 °C

Tyč madla **ELS**
eloxované, přírodní barva
Ramena madla
barva černá, matný povrch

Tyč madla **ESS**
eloxovaný hliník, barva černá
Ramena madla
barva černá, matný povrch

Tyč madla **ELG**
eloxované, přírodní barva
Ramena madla
barva světle šedá, matný povrch

Šrouby s válcovou hlavou DIN 912-M5-45
Pozinkovaná ocel, barva černá

Matice DIN 1661-M5
Ocel, pozinkovaná, modrý pozink

Samožezné šrouby ISO 7049
Pozinkovaná ocel ST 4.8-19

INFORMACE

Rozměry madla GN 423 byly navrženy tak, aby odpovídaly 19" přístrojovému skříní.

Hodnoty výškové jednotky HE uvedené v tabulce se vztahují k odpovídajícím výškám čelního panelu skříní.

Tyč madla a ramena madla jsou vzájemně spojené zasunutím do sebe, toto spojení umožňuje snadno vyrobit různé délky madel.

Díky upevňovacím šroubům dodávaných s madlem lze madla snadno a levně namontovat.

TECHNICKÉ INFORMACE

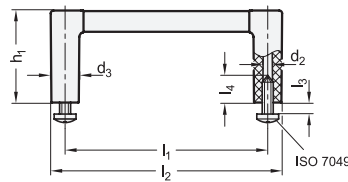
- Informace o pracovním zatížení (viz. strana A35)

* doplňte označení o povrchovou úpravu madla (ELS, ESS nebo ELG)

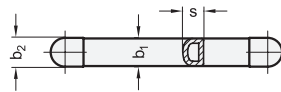
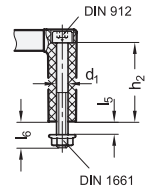
ELS eloxováno, černá	ESS černá	ELG eloxováno, světle šedá
--------------------------------	---------------------	--------------------------------------



Typ A



Typ B



GN 423

Označení	b1	l1 ±0.25	b2	d1	d2	d3	h1	h2	l2	l3 max.	l4 min.	l5 max.	l6	s	HE	△
GN 423-12-55-A-*	12	55	12.5	M 5	-	12.5	40	34.5	67.5	5	-	5	10.5	9	2	25
GN 423-12-88-A-*	12	88	12.5	M 5	-	12.5	40	34.5	100.5	5	-	5	10.5	9	3	31
GN 423-12-100-A-*	12	100	12.5	M 5	-	12.5	40	34.5	112.5	5	-	5	10.5	9	3	34
GN 423-12-120-A-*	12	120	12.5	M 5	-	12.5	40	34.5	132.5	5	-	5	10.5	9	4	37
GN 423-12-180-A-*	12	180	12.5	M 5	-	12.5	40	34.5	192.5	5	-	5	10.5	9	5	50
GN 423-12-235-A-*	12	235	12.5	M 5	-	12.5	40	34.5	247.5	5	-	5	10.5	9	6	59
GN 423-12-55-B-*	12	55	12.5	-	4.3	12.5	40	34.5	67.5	5	14	5	10.5	9	2	37
GN 423-12-88-B-*	12	88	12.5	-	4.3	12.5	40	34.5	100.5	5	14	5	10.5	9	3	42
GN 423-12-100-B-*	12	100	12.5	-	4.3	12.5	40	34.5	112.5	5	14	5	10.5	9	3	45
GN 423-12-120-B-*	12	120	12.5	-	4.3	12.5	40	34.5	132.5	5	14	5	10.5	9	4	48
GN 423-12-180-B-*	12	180	12.5	-	4.3	12.5	40	34.5	192.5	5	14	5	10.5	9	5	59
GN 423-12-235-B-*	12	235	12.5	-	4.3	12.5	40	34.5	247.5	5	14	5	10.5	9	6	66