

## Ruční kola s paprsky

Hliník, práškově lakovaný

### SPECIFIKACE

#### Typy

- Typ **A**: bez rukojeti
- Typ **R**: s otočnou rukojetí

#### Označení otvorů

- Provedení **B**: bez drážky
- Provedení **K**: s drážkou pro pero

Hliníkový odlitek litý pod tlakem

- Náboj obrobený
- Obruč soustružená
- práškově lakováno

barva černá RAL 9005, povrch s texturou **SW**  
barva stříbrná RAL 9006, povrch s texturou **SR**

Souosost obruče a montážního otvoru < 0,4

Otočné rukojeti GN 798.2 (viz. strana 578)

Plast, technopolymer  
barva černá, matný povrch

### INFORMACE

Ruční kola s paprsky GN 924 se vyznačují moderním designem. Demontovatelná plastová krytka chrání montážní součásti, jako jsou šrouby a podložky pro šrouby se zapuštěnou hlavou a také konec hřídele.

### PŘÍSLUŠENSTVÍ

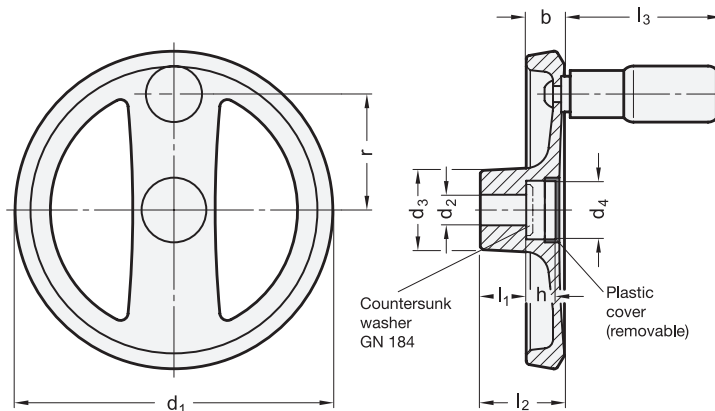
- Axiální zajišťovací podložky, typ GN 184, objednává se samostatně (viz. strana 971)

### TECHNICKÉ INFORMACE

- Drážka pro pero P9 DIN 6885 (viz. strana A16)
- Příčné vrtání GN 110 (viz. strana A17)
- Základní tolerance ISO (viz. strana A21)



reddot design award







\* Doplněte označení o barvu kola (SW nebo SR)

 SW  SR  
RAL9005 RAL9006

## GN 924-A

Označení	d1	d2 H7	d3	d4	b	h	l1	l2 ≈	Doporučená podložka pro za- puštěné šrouby	
GN 924-125-B12-A-*	125	12	31	23	15	11	18	33.5	GN 184-20	255
GN 924-125-K12-A-*	125	12	31	23	15	11	18	33.5	GN 184-20	255
GN 924-125-B14-A-*	125	14	31	23	15	11	18	33.5	GN 184-20	250
GN 924-125-K14-A-*	125	14	31	23	15	11	18	33.5	GN 184-20	250
GN 924-140-B14-A-*	140	14	36	28.5	16.5	13	19	36.5	GN 184-25	340
GN 924-140-K14-A-*	140	14	36	28.5	16.5	13	19	36.5	GN 184-25	340
GN 924-140-B16-A-*	140	16	36	28.5	16.5	13	19	36.5	GN 184-25	340
GN 924-160-B14-A-*	160	14	36	28.5	18	14.5	20	39.5	GN 184-25	460
GN 924-160-K14-A-*	160	14	36	28.5	18	14.5	20	39.5	GN 184-25	460
GN 924-160-B16-A-*	160	16	36	28.5	18	14.5	20	39.5	GN 184-25	460
GN 924-160-K16-A-*	160	16	36	28.5	18	14.5	20	39.5	GN 184-25	460
GN 924-200-B18-A-*	200	18	42	36	20.5	16	24	45.5	GN 184-32	730
GN 924-200-K18-A-*	200	18	42	36	20.5	16	24	45.5	GN 184-32	730
GN 924-200-B20-A-*	200	20	42	36	20.5	16	24	45.5	GN 184-32	730
GN 924-200-K20-A-*	200	20	42	36	20.5	16	24	45.5	GN 184-32	730

## GN 924-R

Označení	d1	d2 H7	d3	d4	b	h	l1	l2 ≈	l3 ≈	r	Ø Páka	Doporučená podložka pro za- puštěné šrouby	
GN 924-125-B12-R-*	125	12	31	23	15	11	18	33.5	61.5	45.5	22	GN 184-20	340
GN 924-125-K12-R-*	125	12	31	23	15	11	18	33.5	61.5	45.5	22	GN 184-20	340
GN 924-125-B14-R-*	125	14	31	23	15	11	18	33.5	61.5	45.5	22	GN 184-20	340
GN 924-125-K14-R-*	125	14	31	23	15	11	18	33.5	61.5	45.5	22	GN 184-20	340
GN 924-140-B14-R-*	140	14	36	28.5	16.5	13	19	36.5	76.5	52	24	GN 184-25	450
GN 924-140-K14-R-*	140	14	36	28.5	16.5	13	19	36.5	76.5	52	24	GN 184-25	440
GN 924-140-B16-R-*	140	16	36	28.5	16.5	13	19	36.5	76.5	52	24	GN 184-25	450
GN 924-140-K16-R-*	140	16	36	28.5	16.5	13	19	36.5	76.5	52	24	GN 184-25	440
GN 924-160-B14-R-*	160	14	36	28.5	18	14.5	20	39.5	76.5	61	24	GN 184-25	560
GN 924-160-K14-R-*	160	14	36	28.5	18	14.5	20	39.5	76.5	61	24	GN 184-25	560
GN 924-160-B16-R-*	160	16	36	28.5	18	14.5	20	39.5	76.5	61	24	GN 184-25	570
GN 924-160-K16-R-*	160	16	36	28.5	18	14.5	20	39.5	76.5	61	24	GN 184-25	570
GN 924-200-B18-R-*	200	18	42	36	20.5	16	24	45.5	85	77.5	25	GN 184-32	890
GN 924-200-K18-R-*	200	18	42	36	20.5	16	24	45.5	85	77.5	25	GN 184-32	890
GN 924-200-B20-R-*	200	20	42	36	20.5	16	24	45.5	85	77.5	25	GN 184-32	880
GN 924-200-K20-R-*	200	20	42	36	20.5	16	24	45.5	85	77.5	25	GN 184-32	880